

Big Band

DAY/DUSK/DAWN

FIX

COMF M

COMF EU

COMF 2

TKANINA

SKÓRA



KARTA
PRODUKTOWA


Big Band Day/Dusk/Dawn

Wymiary*

Szerokość • Głębokość • Wysokość w cm

Głębokość siedziska 60 • Wysokość siedziska 43

2,5
182x102x87



2,5 L/R
202x102x87



1,5
112x102x87



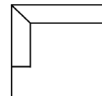
1,5 L/R
132x102x87



ChI L/R
132x157x87



ChI XL L/R
158x157x87



PUF Moduł
102x102x43



C
100x100x87



C XL L/R
129x100x87



na rys. moduł R

End part L/R
156x102x87



na rys. moduł R

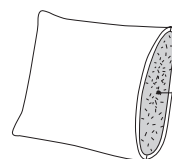
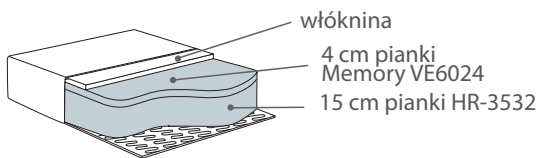
* Wymiary mogą się różnić +/- 3%, w zależności od wyboru tapicerki i konfiguracji. Piktogramy nie odzwierciedlają proporcji i kształtu mebla.



Comfort Memory

Poduszka siedziska

Wkład poduszki siedziska składa się z wysokoelastycznej pianki (HR) pokrytej warstwą pianki memory.



Poduszka oparciowa

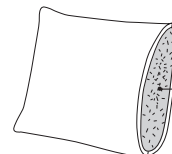
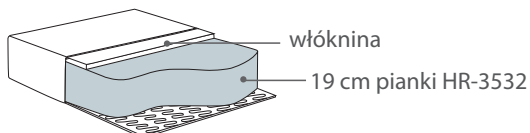
70% pierze
30% włókna silikonowe



Comfort EU

Poduszka siedziska

Wkład poduszki składa się z pianki wysokoelastycznej pokrytej włókniną.



Poduszka oparciowa

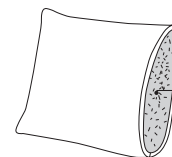
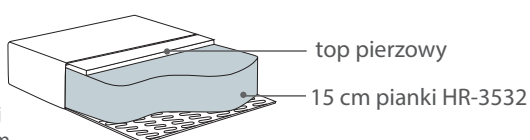
włókna silikonowe



Comfort C2

Poduszka siedziska

Wkład poduszki siedziska składa się z wysokoelastycznej pianki (HR) z topem pierzowym.



Poduszka oparciowa

70% pierze
30% włókna silikonowe

dostępne nożki:



Plastic leg 3 cm

Big Band Day/Dusk/Dawn



DUKE, 20 cm



FRANK, 20 cm



DECOR SEAM



Big Band – 2,5L + C XL + 2,5 moduł + Chl, boczek Duke



Big Band Dusk puf Decor + 1,5 moduł + 1,5 moduł + C + 1,5 moduł + 1,5 moduł + CHL XL, boczek Decor Seam

Big Band Day/Dusk/Dawn



Big Band Dawn Chl+2,5



Big Band Day 1,5+EP