

# Nexo

FIX

COMF EU

TKANINA

SLEEP



Nexo Inge 2,5 F

KARTA  
PRODUKTOWA

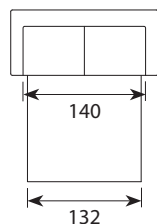
# Nexo

## Wymiary\*

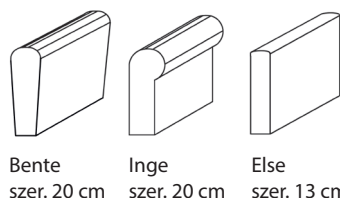
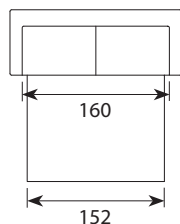
Szerokość • Głębokość • Wysokość w cm

Głębokość siedziska 54 • Wysokość siedziska 47

Bente/ Inge/ Else 2,5F  
182/182/168x93x90



Bente/ Inge/ Else 3F  
202/202/188x93x90



Bente  
szer. 20 cm

Inge  
szer. 20 cm

Else  
szer. 13 cm

powierzchnia spania:  
2,5f - szer. 132/ dl. 200/ głębokość sofa po rozłożeniu funkcji spania 240  
3f - szer. 152/ dl. 200/ głębokość sofa po rozłożeniu funkcji spania 240

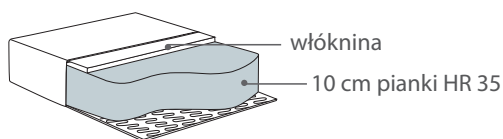
\*Wymiary mogą się różnić +/- 3%, w zależności od wyboru tapicerki i konfiguracji. Piktogramy nie odzwierciedlają proporcji i kształtu mebla.



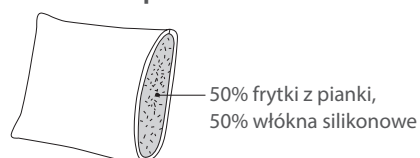
## Comfort EU

### Poduszka siedziska

Wkład poduszki składa się z pianki wysokoelastycznej pokrytej włókniną.



### Poduszka oparcia



Nexo to sofa wielofunkcyjna. Mebel jest starannie wykonany, oparty na nowoczesnym mechanizmie gwarantującym wysoki komfort siedziska oraz wygodne spanie. Nexo pozwoli praktycznie zaaranżować wnętrza łączące kilka funkcji, np. salon, w którym sofa na noc pełni rolę łóżka, a także pokój gościnny lub młodzieżowy.

Rozkładanie sofa jest niezwykle proste, dzięki czemu mebel może służyć przez wiele lat jako podstawowe miejsce snu. Do wyboru trzy kształty podłokietników Bente, Inge i Else. Uwaga: do rozłożenia sofa do spania potrzeba ok. 20 cm więcej niż głębokość sofa po rozłożeniu funkcji spania.



Nexo Inge 2,5 F